

# PİYASA YORUMU

## ARAŞTIRMA

 **HALKYATIRIM**

[halkyatirim.com.tr](http://halkyatirim.com.tr) | 444 42 55

## Rekor seviyelerdeki seyrini sürdüren enflasyon baskıları karşısında bilanço iyimserliğinin desteğinde ABD piyasaları artıda kapandı

### Dün piyasalarda neler oldu?

Dün ABD piyasaları 2010 yılından bu yana görülen rekor seviyede gerçekleşen ÜFE verisinin yarattığı baskının ardından, beklentiden güçlü gelen ilk çeyrek karları ile öne çıkan iyimserliğin desteğinde alıcılı seyir izledi.

Bilançolar cephesinde JP Morgan, Delta, Fastenal ve Blackrock'ın ilk çeyrek sonuçları piyasa beklentilerini aştı. Şimdilerde ilk çeyrek finansalları artan enflasyon baskılarının şirketler tarafından nasıl ve ne ölçüde yönetilebildiğini gösterdiğinden önem arz ediyor. Hisseler özelinde dün JPMorgan Chase'in hisseleri, Rusya'ya karşı yaptırımlar nedeniyle 524 milyon dolarlık bir kayıp açıklamasının ardından %3,2 düştü. Bankanın ayrıca ilk çeyrek karı da %42'lik bir düşüş kaydederek 31,59 milyar dolar seviyesine geriledi.

Analistler genel olarak artan emtia maliyetleri, Ukrayna'daki savaş ve devam eden salgın nedeniyle sezon için beklentilerini ılımlı tutuyor.. FactSet'e göre, S&P 500 şirketlerinin karlarının bu dönemde %4,5 artması bekleniyor.

Dün gün içinde %2,71 seviyesini test eden ABD 10 yıllık tahvil faizleri %2,67 seviyesine gerilerken, Almanya 10 yıllık tahvil faizleri de %0,76 seviyesine düşüş gösterdi. Gün içinde 25 seviyesine yaklaşan VIX endeksi ise 22 seviyesinin altına geriledi.

Nasdaq endeksi dün %2,03 yükselişle 13.643,59 seviyesinden kapanırken, S&P 500 endeksi %1,12 değer kazancıyla 4.446,59 seviyesinden günü tamamladı. Dow Jones endeksi de %1,01 artışla 34.564,59 seviyesinden kapandı. Haftalık bazda ise endeksler ekside seyrediyor. Dow Jones ve Nasdaq endekslerinde düşüşler %0,4'ü aşarken, S&P 500 endeksi %0,1 geriledi.

### Bugün ne bekliyoruz?

Bu sabah Asya piyasalarında ise karışık seyir hakim. Çin ve Hong Kong piyasaları, kabinenin PBOC'nin makroekonomik görünümü desteklemek için gerekirse zorunlu karşılık oranlarında indirimin de aralarında olduğu politika araçlarını kullanacaklarını açıklamasının etkisiyle alıcılı seyir izliyor. Genellikle PBOC Konseyin bu tür açıklamalarının birkaç gün sonrasında zorunlu karşılık oranlarında indirim gidiyor. Öte yandan, KOSPI endeksi ise Güney Kore Merkez Bankası enflasyonla mücadele etmek için politika faizini 25 baz puan artışla %1,5 seviyesine yükseltmesi sonrası yatay seyir izliyor. Böylelikle Banka, Yeni Zelanda ve Kanada merkez bankalarının ardından sıkılaşma dalgasına katılmış oldu. Bu arada, Güneydoğu Asya'da, Singapur Para Otoritesi bu sabah, son altı ayda üçüncü kez para politikasında sıkılaştırmaya gitti. Banka, Singapur doları nominal efektif döviz kuru (S\$NEER) olarak adlandırılan döviz kuru politikası bandının orta noktasını mevcut seviyesinde yeniden belirleyeceğini söyledi. Politika bandının değerlendirme oranı da

bir miktar artarken, bandın genişliğinde değişiklik yapılmadı. Singapur doları, MAS duyurusunun ardından dolar karşısında güçlenerek, hafta başında dolar karşısında görülen 1,364'ün üzerindeki seviyelere kıyasla 1,3528'e yükseldi.

ABD vadeli cephesinde de bu sabah ılımlı pozitif seyir görülüyor. Özellikle son günlerde Fed üyelerinden parasal sıkılaşma sürecinin ılımlı ilerlemesi gerektiğine yönelik gelen söylemler vadelilerdeki iyimserlikte etkili oluyor. Fed üyesi Waller da dün, Fed'in enflasyonla mücadele için oranları agresif bir şekilde artırması gerektiğini, ancak bu artışın piyasalarda stres yaratacak ve ekonomiyi durgunluğa itecek kadar ani yapılmaması gerektiğini söyledi.

Bugün ABD'de perakende satışlar, haftalık işsizlik maaşı başvuruları ve Michigan tüketici güveni verilerine ek olarak ithalat ve ihracat fiyatları verileri takip edilecek. Mart ayı perakende satışlar verisinin manşet ve çekirdek bazda aylık olarak sırasıyla %0,6 ve %0,2 artışlar kaydetmesi bekleniyor. Fiyat verileri cephesinde ithalat fiyatları verisinin aylık bazda %2,3, yıllık bazda da %11,8 yükseliş kaydettiği tahmin ediliyor. İhracat fiyatlarının da aylık bazda %2,2 artış göstereceği öngörülüyor. 9 Nisan haftasına ilişkin haftalık işsizlik maaşı başvuruları verisinin 170K seviyesinde gerçekleşeceği tahmin ediliyor. Devam eden başvurulara ilişkin piyasa beklentisi de 1,5 milyon kişi seviyesinde bulunuyor. Michigan tüketici güveni verisinin de aylık bazda 0,4 puan düşüşle 59 seviyesine gerilemesi tahmin ediliyor.

Ayrıca bugün ABD'de açıklanacak olan banka bilançoları takibimizde olacak. Goldman Sachs, Morgan Stanley, Citigroup ve Wells Fargo bugün ilk çeyrek karlarını açıklayacak.

Euro Bölgesi cephesinde de AMB faiz kararı toplantısı takip edilecek. Son dönemde hızla artan enerji maliyetlerinin etkisiyle Euro Bölgesi'nin enflasyonu %7,5 ile rekor seviyeye yükselmişti. Piyasada AMB'nin bu yıl faiz artıracığına ilişkin beklenti artıyor. Mart ayında AMB, tahvil alım teşvik programını Eylül'de bitecek şekilde azaltmaya başladığını duyurmuş, aynı zamanda tahvil alımları bittikten "bir süre sonra" faiz artışlarının bunu takip edebileceğini söylemişti.

### Gelecek gündemde neler var?

Yarın ABD'de Empire State imalat endeksi, ve sanayi üretimi verileri takip edilecek. Empire State imalat endeksi Nisan ayı verisinin aylık bazda 12,8 puan artışla 1 seviyesine yükselmesi bekleniyor. Sanayi üretimi Mart ayı verisinin ise aylık bazda %0,4 artış kaydetmesi tahmin ediliyor. Asya cephesinde de Çin'de 1 yıllık orta vadeli borç verme faiz oranı takip edilecek. Piyasa beklentisi verinin 10 bps düşüşle %2,75 seviyesine gerileyeceği yönünde.

14.04.2022

## ABD Piyasaları

Değişimler	Kapanış	Günlük değ.	Haftalık değ.	Aylık değ.	Yıllık değ.
S&P 500	4,446.6	▲ 1.12%	▼ -1.19%	▲ 4.39%	▼ -7.24%
Nasdaq	13,643.6	▲ 2.03%	▼ -1.83%	▲ 3.91%	▼ -12.67%
S&P 500 Vadeli*	4,452.0	▲ 0.22%	▼ -0.98%	▲ 4.57%	▼ -6.94%

## Avrupa Piyasaları

Değişimler	Kapanış	Günlük değ.	Haftalık değ.	Aylık değ.	Yıllık değ.
Dax	14,076.4	▼ -0.34%	▼ -0.01%	▲ 4.72%	▼ -12.85%
FTSE 100	7,580.8	▲ 0.05%	▲ 0.38%	▲ 6.79%	▲ 1.01%
MSCI Europe	1,884.4	▼ -0.20%	▼ -0.19%	▲ 5.16%	▼ -10.70%

## Asya Piyasaları ve Asya GOÜ Piyasaları

Değişimler	Kapanış	Günlük değ.	Haftalık değ.	Aylık değ.	Yıllık değ.
Shanghai Bileşik*	3,217.8	▲ 0.97%	▼ -0.59%	▼ -2.38%	▼ -11.41%
Kospi	2,716.4	▼ 0.00%	▲ 0.76%	▲ 1.34%	▼ -9.13%
Hong Kong*	21,456.1	▲ 0.38%	▼ -1.62%	▲ 2.71%	▼ -7.87%
IDX Composite - Endonezya	7,239.8	▼ -0.32%	▲ 1.58%	▲ 4.56%	▲ 8.13%
TAIEX - Tayvan	17,301.7	▲ 1.83%	▲ 0.72%	▼ -0.75%	▼ -6.61%
MSCI GOU Asya	592.5	▲ 1.16%	▼ -0.87%	▲ 0.17%	▼ -11.23%

## Diğer Gelişmekte Olan Ülke Piyasaları

Değişimler	Kapanış	Günlük değ.	Haftalık değ.	Aylık değ.	Yıllık değ.
BIST 100 - Türkiye	2,460.4	▼ -0.14%	▲ 4.91%	▲ 20.49%	▲ 25.30%
MOEX - Rusya	2,528.4	▼ -0.49%	▼ -4.06%	#N/A	▼ -34.73%
WIG - Polonya	64,037.4	▲ 0.27%	▲ 0.81%	▲ 7.09%	▼ -9.13%
Prag SE - Prag	1,370.1	▲ 0.90%	▲ 1.69%	▲ 6.70%	▼ -4.66%
S&P/BMV IPC - Meksika	54,172.6	▲ 0.49%	▼ -2.00%	▲ 1.47%	▲ 2.18%
Merval - Arjantin	91,041.4	▲ 0.77%	▼ -0.56%	▲ 0.84%	▲ 6.75%
Tel Aviv 35 - İsrail	2,026.3	▲ 0.13%	▼ -0.40%	▲ 4.97%	▲ 1.19%
Tedavul All - Suudi Arabistan	13,540.3	▼ -0.78%	▲ 1.70%	▲ 6.75%	▲ 19.23%
FTSE/JSE All - Endonezya	73,128.7	▼ -0.91%	▼ -1.19%	▼ -1.03%	▼ -2.56%
DFM General - Birleşik Arap Emirlikleri	3,582.2	▲ 0.38%	▲ 1.90%	▲ 5.91%	▲ 11.38%

\*Haftalık değişim, önceki haftanın son işlem günü; aylık değişim, önceki ayın son işlem günü; yıllık değişim ise yılın son işlem gününe göre değişimi ifade eder.



## PPK toplantısı öncesinde endeks ılımlı başlangıç yapabilir

## Dün piyasalarda neler oldu?

BIST 100 endeksi, dün alıcılı başlangıç yaptı ve endeks gün içinde pozitif bölgedeki seyrini sürdürdü. Sabah saatlerinde 2.497 puan seviyesi ile rekor tazeleyen endeks, ilerleyen saatlerde yoğunlaşan realizasyonlar sonrası %0,14 düşüşle 2.460 puan seviyesinden kapandı.

## Bugün ne bekliyoruz?

Yurt içi piyasalara ilişkin olarak, endeksin güne küresel benzerlerinde hakim olan karışık seyir ışığında ılımlı başlangıç yapacağını tahmin ediyoruz.

Bugün yurt içinde TCMB'nin PPK toplantısı takibimizde olacak. TCMB 2021 yılının son 4 toplantısında faizi 500 baz puan indiren TCMB, bu yılın ilk üç toplantısında bir değişikliğe gitmeyerek faizi %14,00 seviyesinde tutmuştu. Foreks anketine göre politika faizinde değişiklik beklenmiyor.

## Gelecek gündemde neler var?

Yarın yurt içinde Mart ayı Merkezi Yönetim bütçe dengesi verileri izlenecek. Şubat ayı merkezi yönetim bütçesi TCMB'den gelen kar transferinin de etkisiyle, 69,7 milyar TL ile oldukça yüksek bir fazla verirken faiz dışı fazla da 113 milyar TL olmuştu.

Cuma günü ayrıca saat 10:00'da TÜİK Mart konut satışları verisi açıklanacak. Türkiye genelinde toplam konut satışları Şubat ayında yıllık bazda %20,1, aylık bazda ise %10,5 artış göstererek 97.587 adet seviyesinde gerçekleşmişti. İpotekli konut satışlarının bir önceki yılın aynı ayına göre %35,6, diğer konut satışlarının ise %16,7'lik arttığı görülmüştü. İlk defa satılan konut sayısı yıllık bazda %16,8 artarak 28.897 adet, ikinci el konut satışları ise %21,6 artarak 68.690 adet olmuştu.

BIST Verileri			
Endeksler	BIST 100	BIST Banka	BIST Sınai
Kapanış	2,460.4	2,046.9	4,276.5
Günlük Değ.	▼ -0.14%	▼ -1.57%	▲ 0.51%
Haftalık Değ.	▲ 4.91%	▲ 9.78%	▲ 3.05%
Yıllık Değ.	▲ 32.45%	▲ 28.27%	▲ 25.62%
Hacim (milyar TL)	62.0	11.4	29.4
Günlük Değ.	▲ 2.46%	▼ -23.49%	▲ 33.49%
3 Aylık Ortalama Hacim (milyar TL)	33.9	6.1	16.3
Günlük Değ. - 3 Aylık Ort.	▲ 82.93%	▲ 88.92%	▲ 80.53%

\*Haftalık değişim, önceki haftanın son işlem günü; yıllık değişim ise yılın son işlem gününe göre değişimi ifade eder.

Türkiye Kapanışının Ardından Piyasalar			
	Türkiye Kapanışı	Türkiye Açılışı Öncesi	Değişim
\$/TL	14.5864	14.5989	▲ 0.09%
€/§	1.0852	1.0916	▲ 0.59%
\$/₺	125.70	125.22	▼ -0.38%
Altın	1,976.9	1,973.1	▼ -0.19%
S&P*	4,423.8	4,425.7	▲ 0.04%
Nasdaq*	14,138.5	14,147.4	▲ 0.06%

\*Türkiye Açılışı Öncesi için belirtilen rakamlar, bir önceki günün kapanış verileridir.

Türkiye - Ülke Risk Primleri (CDS)					
Değişimler	13/04/22	Günlük değ.	Haftalık değ.	Aylık değ.	Yıllık değ.
Türkiye 2 Yıllık	560.6	● -1.27%	● 1.62%	● 5.4%	● 37.8%
Türkiye 5 Yıllık	586.6	● -0.98%	● 1.40%	● 3.2%	● 42.4%
Türkiye 10 Yıllık	570.7	● -0.96%	● 1.41%	● 3.8%	● 30.1%

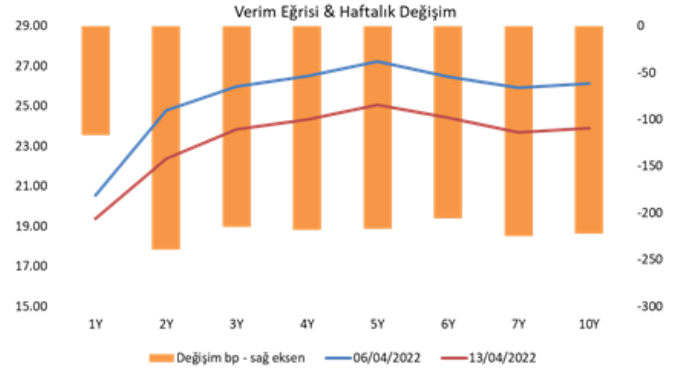


## Tahvil ve Döviz Piyasasında Fiyatlamalar

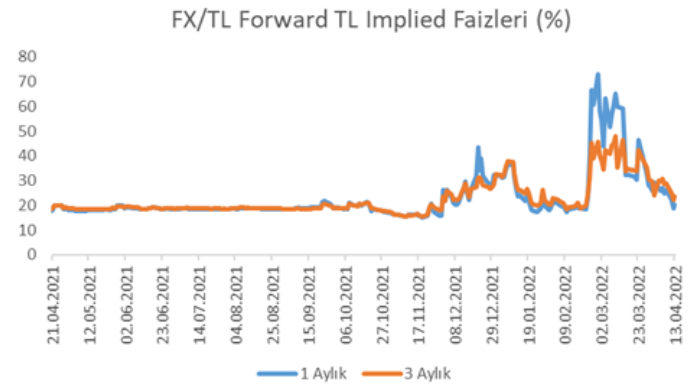
Japon Yeni'nin ABD Doları karşısında son 20 yılın en düşük seviyesinde fiyatlandığı günde Dolar endeksi 99,80 seviyesinden işlem gördü. ABD'de açıklanan ÜFE ve İngiltere'de açıklanan TÜFE verisinin beklentilerin üzerinde açıklanmasına rağmen küresel tahvil piyasalarında dengelenme eğilimini sürdürdü. ABD 10 yıllık tahvil faizi 3 bp gerileyerek %2,70 Almanya 10 yıllık tahvil faizi 3 bp gerileyerek %0,76 seviyesinde fiyatlandı. Yurt içi tahvil piyasasında ise bugün gerçekleşecek Merkez Bankası PPK toplantısı öncesi tahvil faizleri gerileme devam etti. Kesin alım satım pazarı toplam işlem hacminin 1,9 milyar TL seviyesinde gerçekleşirken, 5 yıl vadeli gösterge tahvil bileşik faizi önceki güne göre 51 bp azalışla %25,05, 10 yıl vadeli gösterge tahvil bileşik faizi 47 bp azalışla %23,92 seviyesinden günü tamamladı.

TL likidite tarafında TCMB 47 milyar TL'lik haftalık repo dönüşünü 49 milyar TL olarak yenilerken, APİ ile fonlama tutarı toplam 299 milyar TL'ye yükseldi. TLREF oranı ise %13,65 ile politika belirgin bir şekilde altında yer aldı. TCMB dün ayrıca haftalık Dolar/TL ve Altın/TL kotasyon swap işlemleri ile 2,9 milyar TL ilave fonlama sağladı. Diğer yandan bugün valörlü yapılan 2 haftalık Dolar/TL swap ihalesi %12,99 faiz ile 22,4 milyar TL olarak sonuçlandı.

Şubat ayı sonunda zirve seviyelere ulaşan yurt dışı Dolar /TL ima edilen forward faizleri, Mart ayının ortalarında itibaren düşüş eğilimine geçerek, aylık forward faizleri bir önceki aya göre ortalama 3800 bp düşüş göstererek %21,07 seviyelerine gerilerken, 3 aylık forward faizleri ise bir önceki aya göre ortalama 2100 bp düşüş göstererek %24,33 seviyesinde fiyatlandı.



Dönem	Aralık 21	Ocak 22	Şubat 22	Mart 22	13.04.22
Dönem Sonu TLREF Endeksi	1466,05	1482,79	1498,93	1516,97	1524,57
Aylık Ortalama	15,33%	14,29%	14,12%	14,09%	14,03%
PPK Toplantı Tarihi	14.04.2022	Perşembe	Günlük TLREF Oranı		13,65%



## Yurt İçi Haberler

İhracat birim değer endeksinin ithalat birim değer endeksine bölünmesiyle hesaplanan ve 2021 yılı Şubat ayında 95,1 olarak elde edilmiş olan **dış ticaret haddi**, 18,8 puan azalarak, 2022 yılı Şubat ayında 76,3 oldu. Böylelikle dış ticaret haddi Ocak'ta gördüğü tarihi düşük seviye olan 72,8'den yukarı çıkmış oldu.

**Ekonomi Koordinasyon Kurulu** toplantısının ardından yapılan açıklamada, ürün takibinin anlık olarak yapılmasına imkan sağlayacak yeni bir dijital sistem kurulmasının kararlaştırıldığı duyuruldu.

**Türk vatandaşlığı** başvurusunda alınacak gayrimenkulün değeri 250 bin dolardan 400 bin dolara yükseltilecek.

## Yurt Dışı Haberler

**Uluslararası Enerji Ajansı (IEA)**, bu yıl için küresel petrol talebini aşağı yönlü revize etti. Uluslararası Enerji Ajansı (IEA), mart ayına ilişkin 'Petrol Piyasası Raporu'nda, bu yılki küresel petrol talebi öngörüsünü 260 bin varil düşürerek yaklaşık 99 milyon 400 bin varile çekti. Küresel petrol talebi geçen yıl 97 milyon 520 bin seviyesindeydi.

**ABD Hazine Bakanı Yellen** Rusya'ya yönelik olarak devreye alınan yaptırımları görmezden gelen ülkeleri uyardı. Yellen'in açıklamaları, Başkan Joe Biden'in Rusya'ya yaptırım uygulamayan Hindistan'a 'Rusya'dan daha çok petrol almanın ülkenin çıkarına olmayacağı' uyarısının ardından geldi. Yellen konuşmasında IMF ve Dünya Bankası'nın modernize edilmesi gerektiğini de dile getirdi.

**İngiltere'de enflasyon** 30 yılın en yüksek seviyesine çıktı. İngiltere'de tüketici enflasyonu Mart ayında, yıllık bazda %7,0 ile %6,7'lik beklentinin üzerinde artış kaydetti. Bu veri ülkede enflasyonun Mart 1992'den bu yana gördüğü en yüksek seviye olarak kayıtlara geçti. Aylık bazda da artış %1,1 ile %0,7'lik beklentinin üzerinde geldi. Çekirdek enflasyon da Mart'ta aylık %0,9 ve yıllık %5,7 arttı. Girdi üretici fiyatları ise yıllık bazda %15,1'den %19,2'ye yükseldi.

**ABD Başkanı Biden**, Ukrayna'ya 800 milyon dolarlık ilave silah ve savunma yardımı yapacaklarını duyurdu.

**ABD'de görülen davada** yargıç 20 Nisan 2020 tarihinde Batı Teksas petrolünün eksi 37 dolara düşmesiyle ilgili bir yatırım şirketinden 12 kişilik bir grubun suçlandığı şikayet sonrası sekiz kişinin hakkında dava açılacağına karar verdi.

**Dünya Bankası**, IMF, WFP ve DTÖ, gıda güvenliği konusunda acil eylem çağrısında bulundu. Açıklamada, WFP tarafından insani gıda alımlarına ihracat kısıtlamalarının getirilmemesinin özellikle önem taşıdığı, gıda güvencesi olmayan ülkelere koordineli ve hızlı şekilde destek sağlamanın kritik olduğu vurgulandı.

**Avrupa Birliği** üye ülkelere, Rusya Devlet Başkanı Vladimir Putin'in 'dost olmayan ülkelerin' gaz ödemelerini ruble ile yapması kararının yaptırımları ihlal etme anlamına geleceğini belirtti.

**Ukrayna Devlet Başkanı Zelensky**, Avrupa Birliği'nin (AB) Rus savaş makinesine sponsor olmayı bırakması gerektiğini söyledi. Zelenskiy, bu kapsamda AB'nin Rusya'ya petrol ambargosu uygulaması çağrısında bulundu.

**Rusya Dışişleri Bakanlığı**, mütekabiliyet esası gereği ABD Kongresi'nin 398 üyesine ve 87 Kanadalı senatöre yaptırım kararı aldığını duyurdu.

## Şirket Haberleri

**Türkiye İş Bankası (ISCTR, Nötr):** Hisseleri Londra Borsası'nda işlem gören Genel Energy Plc sermayesindeki %12,28 oranındaki payın, alacağa mahsuben toplam 66.981.092,32 GBP bedel üzerinden Bankaya devri gerçekleştirildi. Şirket sermayesindeki nihai payı %19,06'ya ulaştı.

Hisse Verileri		Piyasa Çarpanları	
Hisse Kodu	ISCTR	F/K	3,5
Cari Fiyat (TL)	10,47	FD/FAVÖK	---
52H En Yüksek (TL)	10,88	FD/Satışlar	---
52H En Düşük (TL)	4,55	PD/DD	0,5
Piyasa Değeri (mn TL)	47.114,7	Relatif Performans	
Piyasa Değeri (mn USD)	3.213,1	S1H	8,3%
Halka Açıklık Oranı (%)	31%	S1A	14,0%
Endeks Payı (BIST100)	2,3%	S3A	18,5%
Temettü Verimi	2,6%	S1Y	45,7%
3A Hacim (mn TL)	520,1	YB	18,5%

**Emlak Konut GYO (EKGYO, Pozitif):** Şirket tarafından geliştirilen projelerde, 1 Ocak- 31 Mart 2022 tarihleri itibarıyla, toplam 6.429.770.925 TL (KDV Hariç), satışa esas brüt 190.513 m2 büyüklüğe ulaşan, 1.043 adet bağımsız bölümün satışı gerçekleştirildi. Bu satışların toplamda 410.371.594 TL (KDV hariç) değerindeki 67 adedi yabancı ülke vatandaşlarına gerçekleştirildi. 2022 yılı ilk çeyrek sonu verilerine göre, hedefi olan 3,19 milyar TL'yi %100 oranında aştığı görülüyor.

Hisse Verileri		Piyasa Çarpanları	
Hisse Kodu	EKGYO	F/K	7,2
Cari Fiyat (TL)	2,71	FD/FAVÖK	6,4
52H En Yüksek (TL)	2,89	FD/Satışlar	2,0
52H En Düşük (TL)	1,74	PD/DD	0,6
Piyasa Değeri (mn TL)	10.298,0	Relatif Performans	
Piyasa Değeri (mn USD)	702,3	S1H	0,1%
Halka Açıklık Oranı (%)	51%	S1A	8,6%
Endeks Payı (BIST100)	0,8%	S3A	-4,5%
Temettü Verimi	3,8%	S1Y	-25,3%
3A Hacim (mn TL)	574,5	YB	-5,8%

**Skor Kart:** Şirketler ile ilgili Skor Kart'lara [buradan](#) ulaşabilirsiniz. Hisse senedine ilişkin güncel piyasa verilerinin yanı sıra, şirketin son 16 çeyreğine ilişkin önemli rasyo ve finansal verilerinin sunulduğu bir data setidir. Skor Kart ile bilanço dönemlerini takip edebilir, şirket bilançoları dahil tüm finansal verilere ulaşabilir ve güvenli yatırımın avantajlarından faydalanabilirsiniz.

## Şirket Haberleri

**Arçelik (ARCLK, Nötr):** Pay geri alım işlemleri kapsamında 13.04.2022 tarihinde 63,60 TL - 63,90 TL fiyat aralığından (ortalama 63,7522 TL) 330.000 adet pay geri alınmış olup, Şirketin sahip olduğu ARCLK payları 59.422.823 adete ulaştı (Şirket sermayesine oranı %8,7939).

Hisse Verileri		Piyasa Çarpanları	
Hisse Kodu	ARCLK	F/K	14,1
Cari Fiyat (TL)	63,95	FD/FAVÖK	8,7
52H En Yüksek (TL)	65,05	FD/Satışlar	0,9
52H En Düşük (TL)	27,77	PD/DD	2,2
Piyasa Değeri (mn TL)	43.212,8	Relatif Performans	
Piyasa Değeri (mn USD)	2.947,0	S1H	-4,8%
Halka Açıklık Oranı (%)	25%	S1A	1,3%
Endeks Payı (BIST100)	1,7%	S3A	3,9%
Temettü Verimi	3,4%	S1Y	29,6%
3A Hacim (mn TL)	274,1	YB	5,0%

**Sabancı Holding (SAHOL, Nötr):** Pay geri alım işlemleri kapsamında; 13.04.2022 tarihinde Borsa İstanbul'da pay başına 20,94 TL – 21,90 TL (ağırlıklı ortalama 21,41 TL) fiyat aralığından toplam 1.000.000 TL nominal değerli SAHOL payları geri alındı. Bu işlemlerle birlikte, 13.04.2022 tarihi itibarıyla geri alınan payların toplam nominal değeri 38.601.463 TL olup, bu payların sermayeye oranı %1,8919'a ulaştı.

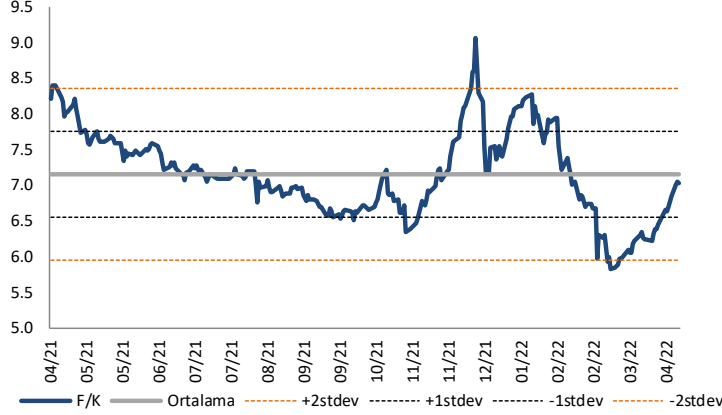
Hisse Verileri		Piyasa Çarpanları	
Hisse Kodu	SAHOL	F/K	3,6
Cari Fiyat (TL)	21,50	FD/FAVÖK	2,3
52H En Yüksek (TL)	22,42	FD/Satışlar	1,8
52H En Düşük (TL)	7,37	PD/DD	0,9
Piyasa Değeri (mn TL)	43.868,7	Relatif Performans	
Piyasa Değeri (mn USD)	2.991,7	S1H	19,0%
Halka Açıklık Oranı (%)	49%	S1A	21,9%
Endeks Payı (BIST100)	3,4%	S3A	29,4%
Temettü Verimi	3,1%	S1Y	93,1%
3A Hacim (mn TL)	484,6	YB	37,3%

**Skor Kart:** Şirketler ile ilgili Skor Kart'lara [buradan](#) ulaşabilirsiniz. Hisse senedine ilişkin güncel piyasa verilerinin yanı sıra, şirketin son 16 çeyreğine ilişkin önemli rasyo ve finansal verilerinin sunulduğu bir data setidir. Skor Kart ile bilanço dönemlerini takip edebilir, şirket bilançoları dahil tüm finansal verilere ulaşabilir ve güvenli yatırımın avantajlarından faydalanabilirsiniz.



## Çarpanlar Bazında BIST

BIST 100 F/K (Cari)

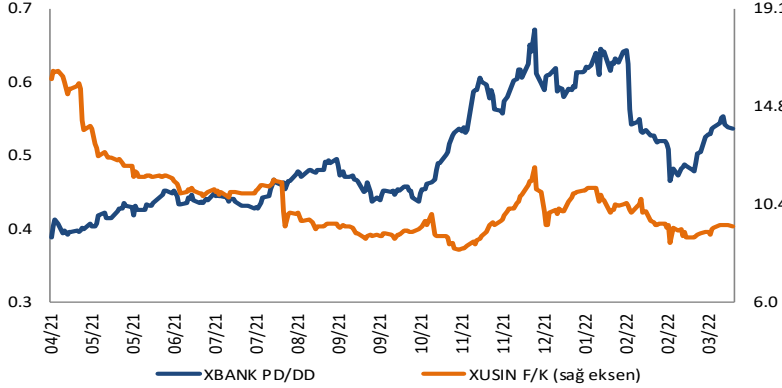


BIST100 F/K Çarpanı (Cari)

	Son 3 Ay	Son 1 Yıl
Kapanış		7.03x
Minimum	5.83x	5.83x
Maksimum	8.28x	9.06x
Ortalama	6.85x	7.15x
Minimuma Uzaklık	1.19x	1.19x
Maksimuma Uzaklık	-1.25x	-2.03x
Performans	-14.5%	-14.7%

*Mevcut durumda, son üç aylık ortalama çarpan seviyesine %3; son bir yıllık ortalama çarpan seviyesine %1.8 yakınız.*

XBANK PD/DD (Cari) / XUSIN F/K (Cari)

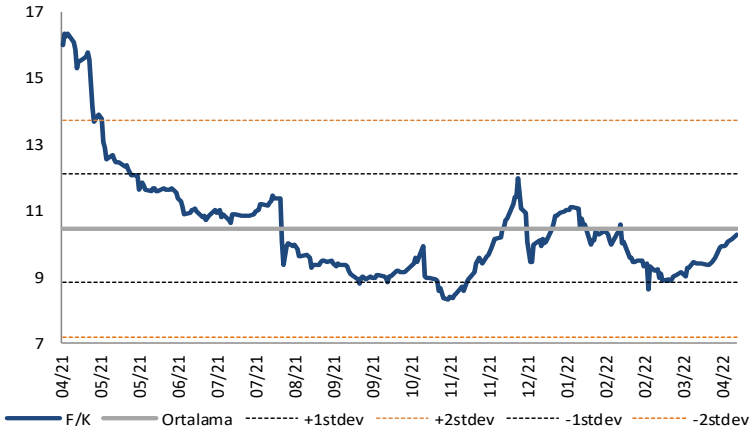


XBANK PD/DD Çarpanı (Cari)

	Son 3 Ay	Son 1 Yıl
Kapanış		0.64x
Minimum	0.47x	0.39x
Maksimum	0.65x	0.67x
Ortalama	0.56x	0.50x
Minimuma Uzaklık	0.18x	0.25x
Maksimuma Uzaklık	-0.01x	-0.03x
Performans	-5.0%	45.2%

*Mevcut durumda, son üç aylık ortalama çarpan seviyesine %13; son bir yıllık ortalama çarpan seviyesine %22.1 yakınız.*

XUSIN F/K (Cari)



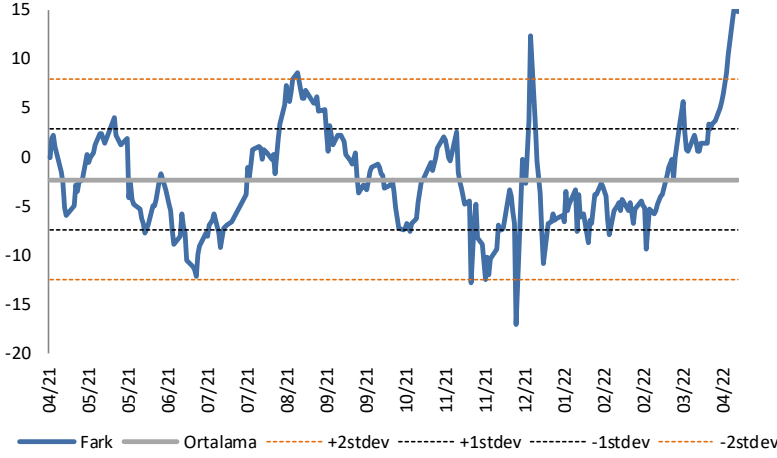
XUSIN F/K Çarpanı (Cari)

	Son 3 Ay	Son 1 Yıl
Kapanış		10.29x
Minimum	8.65x	8.32x
Maksimum	11.13x	16.38x
Ortalama	9.78x	10.47x
Minimuma Uzaklık	1.64x	1.97x
Maksimuma Uzaklık	-0.84x	-6.09x
Performans	-13.8%	-41.2%

*Mevcut durumda, son üç aylık ortalama çarpan seviyesine %5; son bir yıllık ortalama çarpan seviyesine %1.8 yakınız.*

## BIST vs MSCI GOÜ Piyasa Göstergeleri

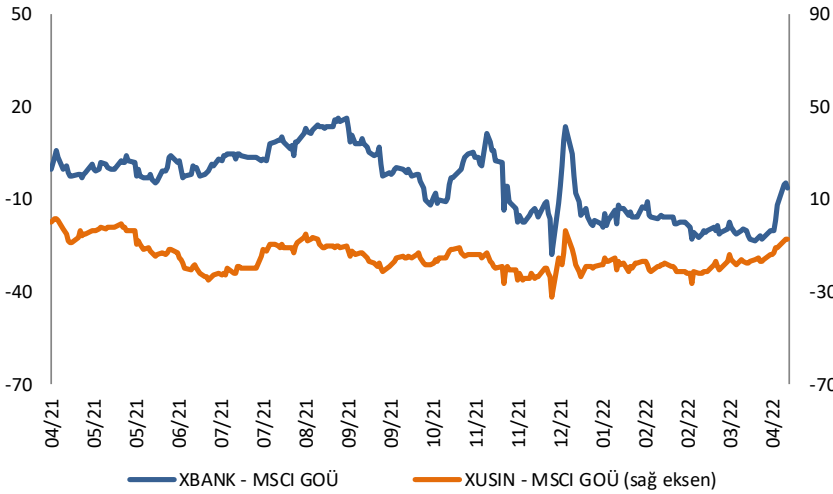
## BIST100 - MSCI GOÜ

BIST 100 - MSCI GOÜ Endeksi Farkı  
(Normalize Edilmiş)

	Son 3 Ay	Son 1 Yıl
Kapanış		14.73
Minimum	-9.4	-17.1
Maksimum	15.5	15.5
Ortalama	-1.4	-2.3
Minimuma Uzaklık	24.1	31.8
Maksimuma Uzaklık	-0.8	-0.8
Performans	-11.0%	-14.8%

*Mevcut durumda, son üç aylık ortalama seviyeye 16.1 puan; son bir yıllık ortalama seviyeye 17 puan yakınız.*

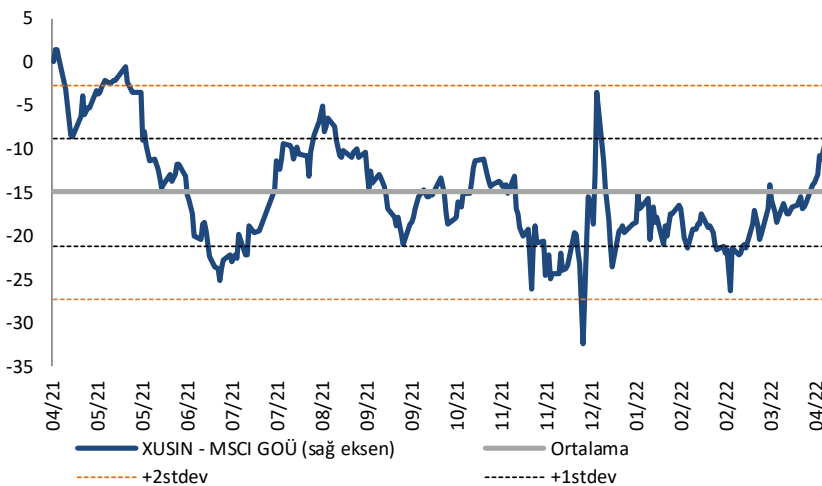
## XBANK - MSCI GOÜ / XUSIN - MSCI GOÜ

XBANK - MSCI GOÜ Bankacılık Endeksi Farkı  
(Normalize Edilmiş)

	Son 3 Ay	Son 1 Yıl
Kapanış		-6.3
Minimum	-23.3	-27.7
Maksimum	-4.9	16.5
Ortalama	-17.4	-4.4
Minimuma Uzaklık	17.0	21.5
Maksimuma Uzaklık	-1.4	-22.8
Performans	-0.3%	12.8%

*Mevcut durumda, son üç aylık ortalama seviyeye 11.1 puan; son bir yıllık ortalama seviyeye 1.9 puan yakınız.*

## XUSIN - MSCI GOÜ Sanayi Endeksi

XUSIN - MSCI GOÜ Sanayi Endeksi Farkı  
(Normalize Edilmiş)

	Son 3 Ay	Son 1 Yıl
Kapanış		-7.3
Minimum	-26.3	-32.5
Maksimum	-6.9	1.5
Ortalama	-17.7	-15.0
Minimuma Uzaklık	19.0	25.2
Maksimuma Uzaklık	-0.4	-8.8
Performans	-3.6%	0.6%

*Mevcut durumda, son bir yıllık maksimum seviyeye 8.8 puan yakınız.*

# AKLIN YOLU AÖS

**AÖS, Google Play ve App Store'da!**  
Geç kalmadan akıllı telefonunuza yükleyin.

Sonuç veren yatırım kararlarının  
püf noktası, finans piyasalarını  
doğru yorumlamaktır.  
Kişisel finansal asistanınız  
AÖS'le tanışın,  
akıl odaklı öneriler sayesinde  
yatırım deneyiminizi iyileştirin.



Haftalık Veri Takvimi							
Tarih	TSi	Ülke	Açıklanacak Veri	Dönemi	Beklenti	Önceki	
11 Nisan	04:30	Çin	TÜFE (Yıllık)	Mart	1.4%	0.9%	
11 Nisan	04:30	Çin	ÜFE (Yıllık)	Mart	8.1%	8.8%	
11 Nisan	10:00	Türkiye	İşsizlik Oranı	Şubat	-	11.4%	
11 Nisan	10:00	Türkiye	Ödemeler Dengesi	Şubat	-5.25B	-7.11B	
11 Nisan	16:30	ABD	FED Yetkilisi Bostic'in Konuşması				
11 Nisan	19:40	ABD	FED Yetkilisi Evans'ın Konuşması				
12 Nisan	02:50	Japonya	ÜFE(Yıllık)	Mart	9.2%	9.3%	
12 Nisan	09:00	Almanya	TÜFE (Aylık, Final)	Mart	2.5%	2.5%	
12 Nisan	09:00	Almanya	TÜFE (Yıllık, Final)	Mart	7.3%	7.3%	
12 Nisan		Almanya	Ödemeler Dengesi (milyar euro)	Şubat	-	11.0	
12 Nisan	10:00	Türkiye	Sanayi Üretimi (Aylık)	Şubat	2.7%	-2.4%	
12 Nisan	10:00	Türkiye	Sanayi Üretimi (Yıllık)	Şubat	10.0%	7.6%	
12 Nisan	12:00	Almanya	ZEW Beklenti Anketi	Nisan	-46.0	-39.3	
12 Nisan	12:00	Almanya	ZEW Cari Dönem Anketi	Nisan	-35.0	-21.4	
12 Nisan	12:00	Euro Bölgesi	ZEW Beklenti Anketi	Nisan	-	-38.7	
12 Nisan	15:30	ABD	TÜFE (Aylık)	Mart	1.2%	0.8%	
12 Nisan	15:30	ABD	TÜFE (Yıllık)	Mart	8.4%	7.9%	
12 Nisan	15:30	ABD	Çekirdek TÜFE (Aylık)	Mart	0.5%	0.5%	
12 Nisan	15:30	ABD	Çekirdek TÜFE (Yıllık)	Mart	6.6%	6.4%	
12 Nisan	15:30	ABD	Çekirdek TÜFE Endeksi	Mart	287.445	287.878	
12 Nisan	19:10	ABD	Fed Yetkilisi Brainard'ın Konuşması				
12 Nisan	21:00	ABD	Aylık Bütçe Dengesi	Mart	-	-216.6	
13 Nisan	01:45	ABD	Fed Yetkilisi Barkin'in Konuşması				
13 Nisan		Çin	1 Yıllık Orta Vadeli Borçlanma Oranı	Nisan	2.80%	2.85%	
13 Nisan		Çin	Dış Ticaret Dengesi (milyar yuan)	Mart	22.40	94.46	
13 Nisan		Çin	İhracat (Yıllık)	Mart	13.0%	20.9%	
13 Nisan		Çin	İthalata (Yıllık)	Mart	8.3%	19.5%	
13 Nisan	09:00	İngiltere	TÜFE (Aylık)	Mart	-	0.8%	
13 Nisan	09:00	İngiltere	TÜFE (Yıllık)	Mart	6.7%	6.2%	
13 Nisan	12:00	Euro Bölgesi	Sanayi Üretimi (Aylık)	Şubat	0.00%	0.0%	
13 Nisan	12:00	Euro Bölgesi	Sanayi Üretimi (Yıllık)	Şubat	0.7%	-1.3%	
13 Nisan	14:00	ABD	MBA Mortgage Başvuruları	Nisan	-	-6.3%	
13 Nisan	15:30	ABD	ÜFE (Aylık)	Mart	1.2%	0.8%	
13 Nisan	15:30	ABD	ÜFE (Yıllık)	Mart	10.6%	10.0%	
13 Nisan	15:30	ABD	Çekirdek ÜFE (Aylık)	Mart	0.5%	0.2%	
13 Nisan	15:30	ABD	Çekirdek ÜFE (Yıllık)	Mart	8.4%	8.4%	
14 Nisan	14:00	Türkiye	TCMB PPK Politika Faizi Kararı	Nisan	14.00%	14.00%	
14 Nisan	14:45	Euro Bölgesi	AMB Politika Faizi Kararı	Nisan	0.00%	0.00%	
14 Nisan	15:30	Euro Bölgesi	AMB Başkanı Lagarde'ın Konuşması				
14 Nisan	15:30	ABD	Perakende Satışlar (Aylık)	Mart	0.5%	0.3%	
14 Nisan	15:30	ABD	Çekirdek Perakende Satışlar (Yıllık)	Mart	0.8%	0.2%	
14 Nisan	15:30	ABD	İşsizlik Maaşı Başvuruları	Haftalık	-	166K	
14 Nisan	15:30	ABD	Devam Eden İşsizlik Maaşı Başvuruları	Haftalık	-	1523K	
14 Nisan	15:30	ABD	İmalat Fiyat Endeksi (Aylık)	Mart	2.5%	1.4%	
14 Nisan	15:30	ABD	İthalat Fiyat Endeksi (Yıllık)	Mart	-	10.9%	
14 Nisan	15:30	ABD	İhracat Fiyat Endeksi (Aylık)	Mart	2.2%	3.0%	
14 Nisan	15:30	ABD	İhracat Fiyat Endeksi (Yıllık)	Mart	-	16.6%	
14 Nisan	17:00	ABD	Michigan Üniversitesi Güven Endeksi	Nisan	58.8	59.4	
14 Nisan	17:00	ABD	Michigan Üniversitesi 1 Yıllık Enflasyon Beklentisi	Nisan	-	5.4%	
14 Nisan	22:50	ABD	Fed Yetkilisi Mester'in Konuşması				
15 Nisan	01:00	ABD	Fed Yetkilisi Harker'in Konuşması				
15 Nisan	10:00	Türkiye	Konut Satışları	Mart	-	97.6K	
15 Nisan	10:00	Türkiye	Konut Satışları (Yıllık)	Mart	-	20.1%	
15 Nisan	11:00	Türkiye	Merkezi Yönetim Bütçe Dengesi	Mart	-	69.7B	
15 Nisan	15:00	ABD	Sanayi Üretimi (Aylık)	Mart	0.4%	0.5%	
15 Nisan	15:30	ABD	Empire İmalat Endeksi	Nisan	2.0	-11.8	
15 Nisan	16:15	ABD	Kapasite Kullanım Oranı	Mart	77.9%	77.6%	

Kaynak: Bloomberg, TCMB, TÜİK, HLY Araştırma



## Halk Yatırım Araştırma



Halkyatirimarastirma@halkyatirim.com.tr



+90 212 314 81 81

## Halk Yatırım Araştırma

Banu KIVCI TOKALI	Araştırma Direktörü	BTokali@halkyatirim.com.tr +90 212 314 81 88
İlknur TURHAN	Müdür Perakende, Cam, Çimento, GYO, Mobilya, Gıda	ITurhan@halkyatirim.com.tr +90 212 314 81 85
Ebru USTA	Yönetmen Strateji, Makroekonomi	EUsta@halkyatirim.com.tr +90 212 314 82 16
Ayşegül BAYRAM	Uzman Strateji, Telekom, Madencilik, Savunma, Yazılım, Teknoloji	ABayram@halkyatirim.com.tr +90 212 314 87 30
Mehmet Bilal BİRCAN	Uzman Havacılık, Dayanıklı Tüketim	MBircan@halkyatirim.com.tr +90 212 314 82 53
Emil ABDULLAYEV	Uzman Yardımcısı Demir-Çelik, Petrol & Gaz	EAbdullayev@halkyatirim.com.tr +90 212 314 87 24
Yasin SARIHAN	Uzman Yardımcısı Otomotiv	YSarihan@halkyatirim.com.tr +90 212 314 87 26

## ÇEKİNCE

Bu rapor ve yorumlardaki yazılar, bilgiler ve grafikler yalnızca bilgi edinilmesi amacıyla derlenmiştir. Burada yer alan yatırım bilgi, yorum ve tavsiyeleri yatırım danışmanlığı kapsamında değildir. Yatırım danışmanlığı hizmeti, yetkili kuruluşlar tarafından kişilerin risk ve getiri tercihleri dikkate alınarak kişiye özel, imzalanacak yatırım danışmanlığı sözleşmesi çerçevesinde sunulmaktadır. Burada yer alan yorum ve tavsiyeler ise genel niteliktedir. Bu tavsiyeler mali durumunuz ile risk ve getiri tercihlerinize uygun olmayabilir. Bu nedenle, sadece burada yer alan bilgilere dayanarak yatırım kararı verilmesi beklentilerinize uygun sonuçlar doğurmayabilir. Halk Yatırım, bu bilgilerin doğru, eksiksiz ve değişmez olduğunu garanti etmez, bilgi eksikliği ve yanlışlığından hiçbir şekilde sorumlu tutulamaz. Raporda yer alan ifadeler, hiçbir şekilde alış veya satış teklifi olarak değerlendirilemez. Halk Yatırım'ın rapordaki bilgiler dolayısıyla ortaya çıkabilecek doğrudan ve dolaylı kazanç ve zararlarla ilgili herhangi bir sorumluluğu yoktur. Bu ileti 05 Kasım 2014 tarih ve 29166 sayılı Resmi Gazetede yayınlanan ve 01 Mayıs 2015 tarihinde yürürlüğü giren "Elektronik Ticaretin Düzenlenmesi Hakkında" çıkan kanunun 2.Maddesi c bendinde belirtilen Ticari Elektronik ileti kapsamında değildir.

